



**RÉALISATEURS, RÉALISATRICES :
COMMENT DÉCLARER UN CLIP EN LIGNE ?**

À savoir

La documentation d'un clip par la Sacem est constituée d'un en-tête au titre du clip contenant **une œuvre musicale et une œuvre de réalisation**.

Ce service vous permet de déclarer l'œuvre de réalisation en 3 étapes :

1. Sélection de l'œuvre musicale (elle doit impérativement avoir été déclarée à la Sacem au préalable).
2. Ajout des informations sur l'en-tête du clip et l'œuvre de réalisation dont vous êtes l'unique auteur-réalisateur ou autrice-réalisatrice*.
3. Validation de la déclaration.

*Exceptions :

- S'il existe déjà **plusieurs en-têtes de clip ou une œuvre de réalisation pour l'œuvre musicale sélectionnée**, vous serez invité(e) à contacter la Sacem via la [messagerie de votre espace membre](#).
- Si vous êtes **plusieurs auteurs-réalisateurs ou autrices-réalisatrices** en co-création sur le clip, nous vous invitons à déclarer votre œuvre à l'aide de [ce formulaire](#).

Sommaire

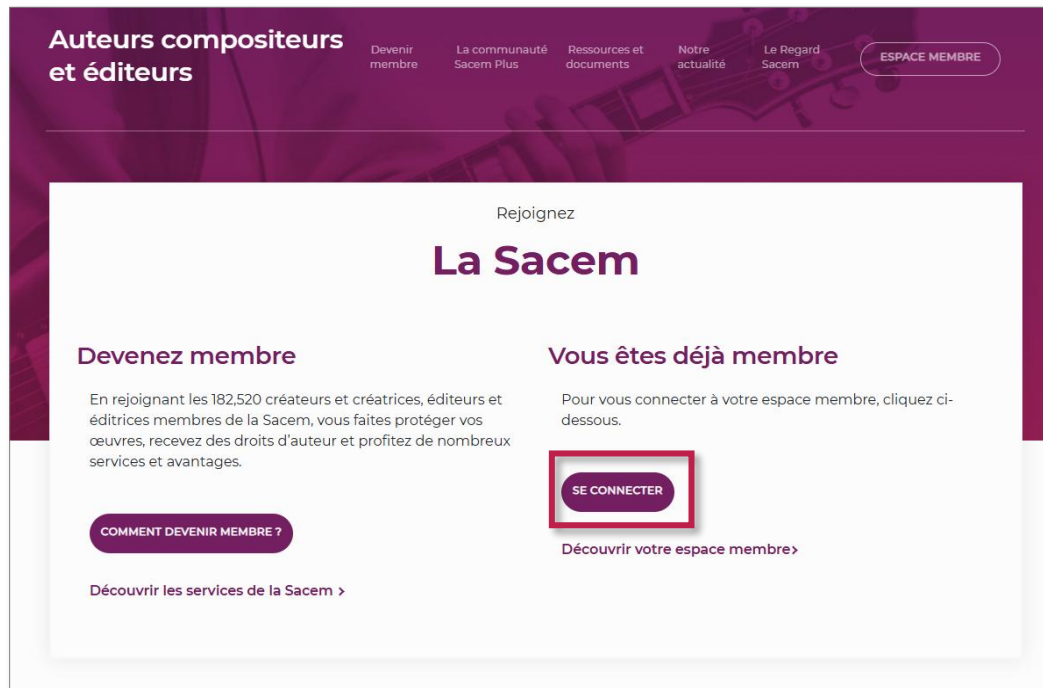
<u>Connexion à mon espace membre</u>	4
<u>Déclarer un clip</u>	5-10
<u>1- Sélection de l'œuvre musicale</u>	7-10
<u>2- Informations sur le clip</u>	11
<u>3- Validation</u>	12
<u>Contact</u>	13



Connexion à mon espace membre

1

Rendez-vous sur createurs-editeurs.sacem.fr, puis cliquez sur **> Se connecter.**



The screenshot shows the homepage for 'Auteurs compositeurs et éditeurs' on the Sacem website. The header includes navigation links: 'Devenir membre', 'La communauté Sacem Plus', 'Ressources et documents', 'Notre actualité', and 'Le Regard Sacem'. A 'ESPACE MEMBRE' button is in the top right. The main content area is titled 'Rejoignez La Sacem' and is split into two columns. The left column, 'Devenez membre', describes the benefits of joining 182,520 members and includes a 'COMMENT DEVENIR MEMBRE ?' button. The right column, 'Vous êtes déjà membre', instructs users to click 'SE CONNECTER' to access their member space, with a 'Découvrir votre espace membre >' link below it. A 'Découvrir les services de la Sacem >' link is at the bottom.

2

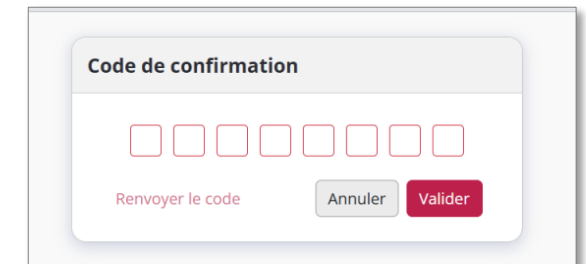
Entrez votre **identifiant** et votre **mot de passe**, puis cliquez sur **> Valider.**



The screenshot shows the 'S'IDENTIFIER' login form. It features the Sacem logo at the top. Below the title are two input fields: 'Identifiant' and 'Mot de passe'. There is a checkbox for 'Se souvenir de moi' and a large red 'VALIDER' button. A link for 'Réinitialiser votre mot de passe/mot de passe oublié' is at the bottom.

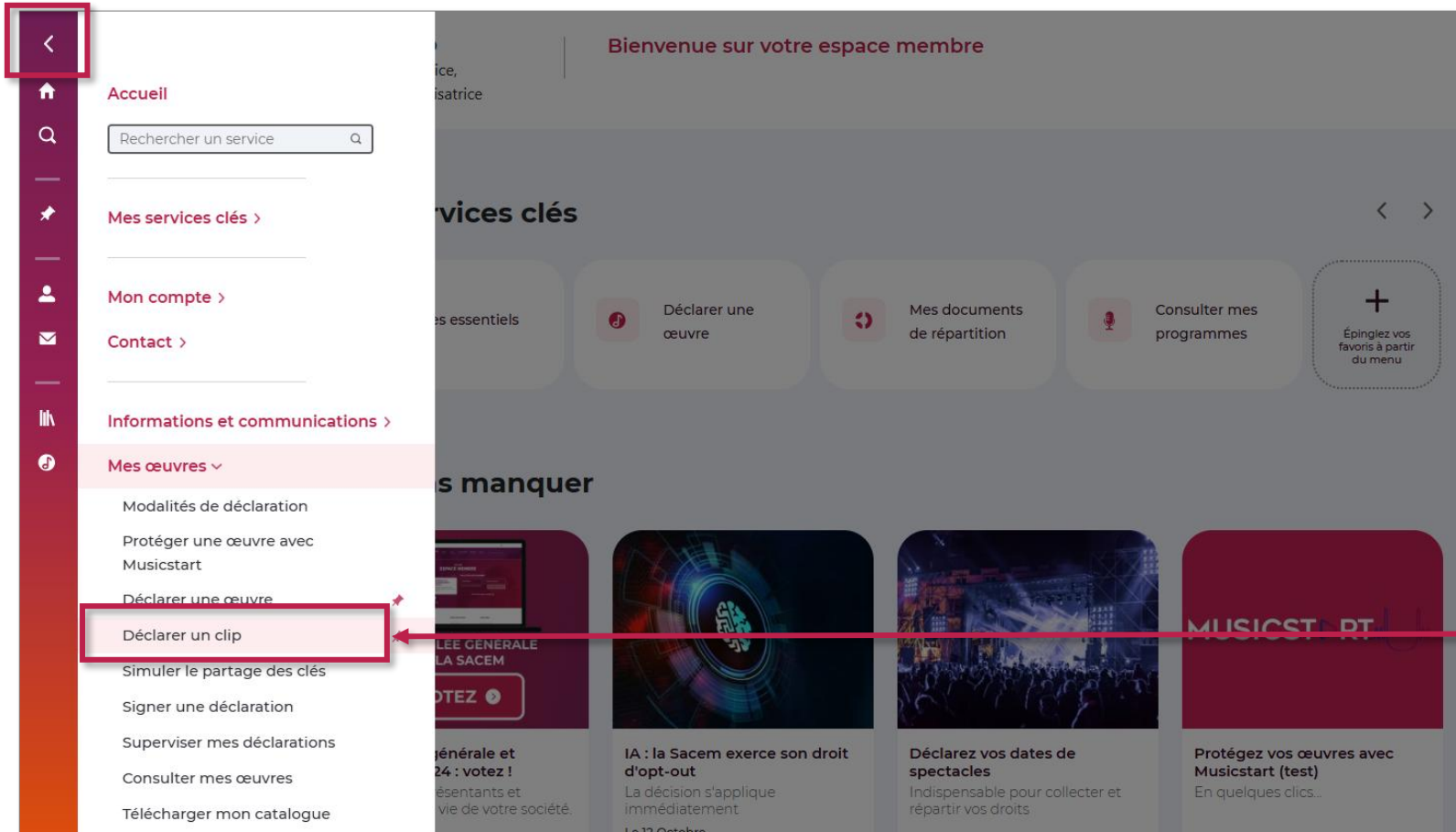
3

Entrez le **code de confirmation** reçu par mail, puis cliquez sur **> Valider.**



The screenshot shows the 'Code de confirmation' form. It has a title 'Code de confirmation' and a row of eight empty input boxes for the code. Below the boxes are three buttons: 'Renvoyer le code', 'Annuler', and 'Valider'.

Déclarer un clip



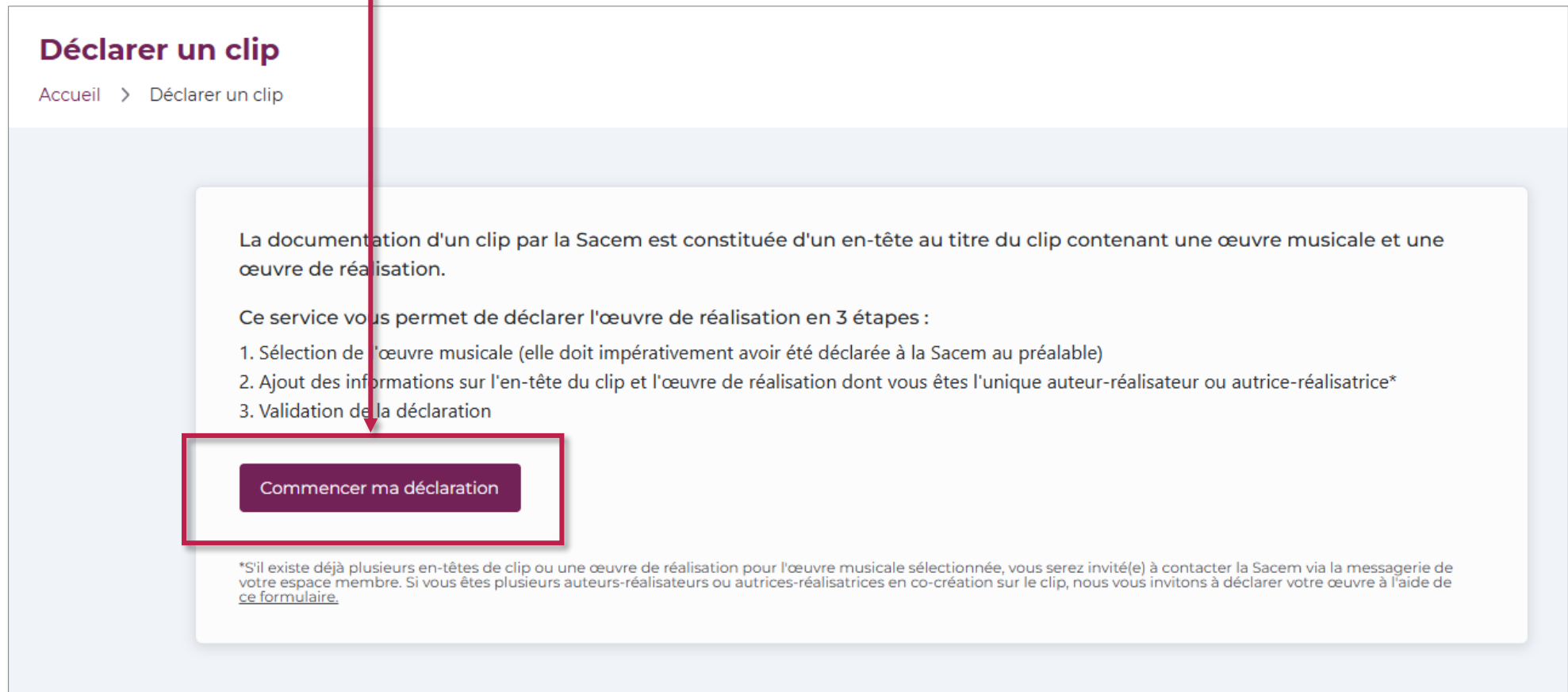
Déroulez le menu latéral de votre espace membre, puis cliquez sur :

> **Mes œuvres**

> **Déclarer un clip**

Déclarer un clip

Cliquez sur > **Commencer ma déclaration.**



Déclarer un clip

Accueil > Déclarer un clip

La documentation d'un clip par la Sacem est constituée d'un en-tête au titre du clip contenant une œuvre musicale et une œuvre de réalisation.

Ce service vous permet de déclarer l'œuvre de réalisation en 3 étapes :

1. Sélection de l'œuvre musicale (elle doit impérativement avoir été déclarée à la Sacem au préalable)
2. Ajout des informations sur l'en-tête du clip et l'œuvre de réalisation dont vous êtes l'unique auteur-réalisateur ou autrice-réalisatrice*
3. Validation de la déclaration

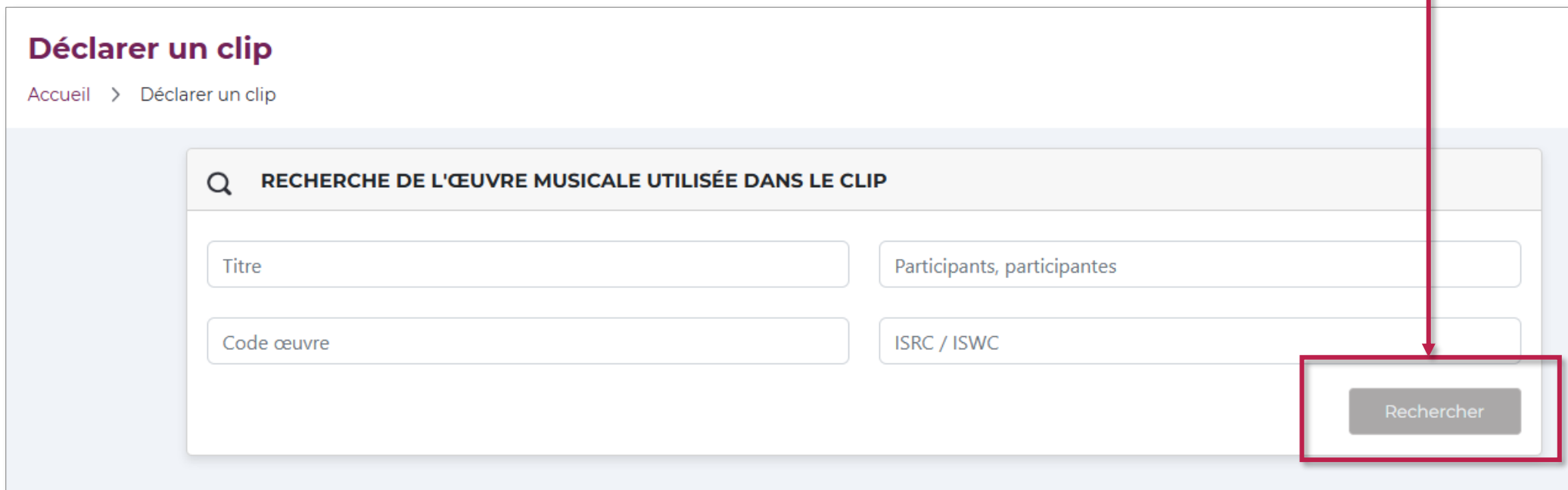
Commencer ma déclaration

*Si il existe déjà plusieurs en-têtes de clip ou une œuvre de réalisation pour l'œuvre musicale sélectionnée, vous serez invité(e) à contacter la Sacem via la messagerie de votre espace membre. Si vous êtes plusieurs auteurs-réalisateurs ou autrices-réalisatrices en co-création sur le clip, nous vous invitons à déclarer votre œuvre à l'aide de [ce formulaire](#).

Déclarer un clip

1- Sélection de l'œuvre musicale

Pour **rechercher l'œuvre musicale à laquelle vous souhaitez rattacher le clip**, renseignez à minima l'un des champs, puis cliquez sur **> Rechercher**



The screenshot shows a web form titled "Déclarer un clip" with a breadcrumb "Accueil > Déclarer un clip". Below the title is a search section titled "RECHERCHE DE L'ŒUVRE MUSICALE UTILISÉE DANS LE CLIP" with a magnifying glass icon. It contains four input fields: "Titre", "Participants, participantes", "Code œuvre", and "ISRC / ISWC". A "Rechercher" button is located at the bottom right of the search section, highlighted with a red box. A red arrow points from the text "Rechercher" in the paragraph above to this button.

Déclarer un clip

1- Sélection de l'œuvre musicale

La recherche s'effectue parmi toutes les œuvres du répertoire de la Sacem.

Sélectionnez l'œuvre souhaitée en cliquant sur **> Sélectionner**

Déclarer un clip
Accueil > Déclarer un clip

RECHERCHE DE L'ŒUVRE MUSICALE UTILISÉE DANS LE CLIP

Bonjour Participants, participantes
Code œuvre ISRC / ISWC

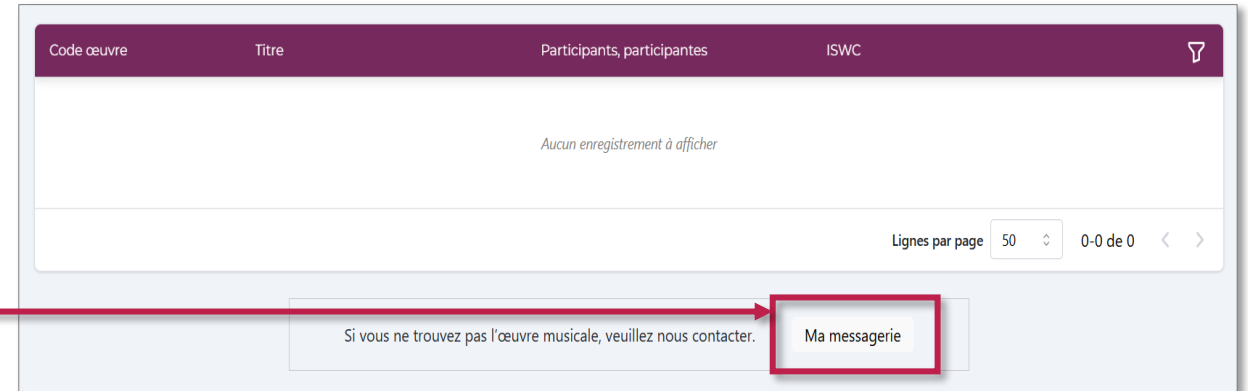
Réinitialiser Rechercher

Code œuvre ↕	Titre ↕	Participants, participantes ↕	ISWC ↕	
2438035411	BONJOUR BONJOUR	DE ANGELIS MARIA - C (+1)	T0728872227	Sélectionner
2948691511	BONJOUR	Alik DONDON - C (+6)	T7035707349	Sélectionner
8920276711	SE DAM BONJOUR	MARTHELY JEAN PHILIPPE - CA (+1)	T0030624011	Sélectionner
3775460711	BONJOUR MERCI	Vincent BRION - CA (+4)	T7042110545	Sélectionner

Déclarer un clip

1- Sélection de l'œuvre musicale (en cas de problème)

Si vous ne trouvez pas l'œuvre musicale que vous cherchez, cliquez sur **> Ma messagerie** pour être redirigé vers la messagerie sécurisée de votre espace membre.



Si l'œuvre que vous avez sélectionné a déjà fait l'objet d'un clip, une pop-up s'affiche, cliquez sur **> Nous contacter** pour être redirigé vers la messagerie sécurisée de votre espace membre.

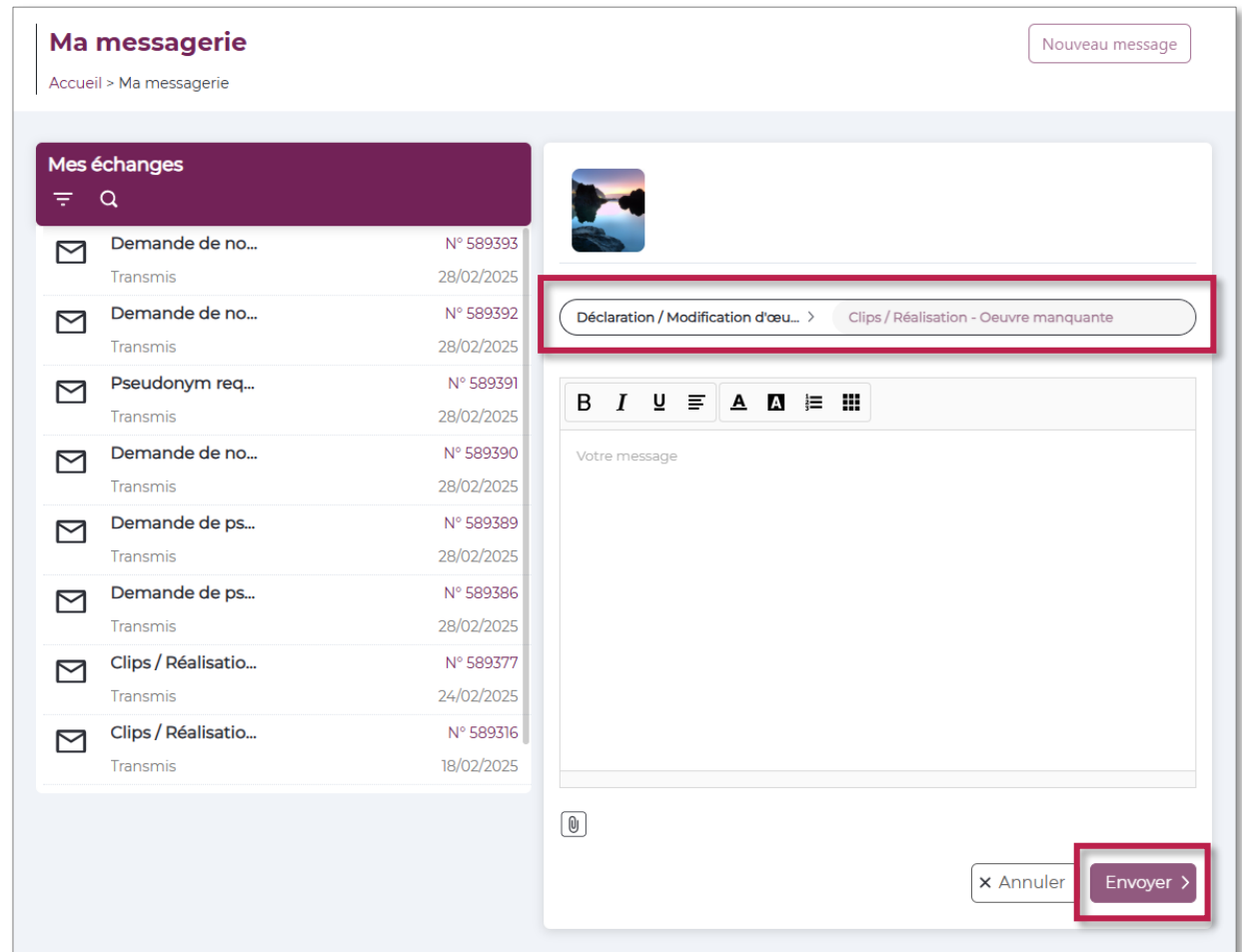


Déclarer un clip

1- Sélection de l'œuvre musicale (en cas de problème)

L'objet du message sera déjà prérempli, vous n'aurez qu'à rédiger votre demande et à cliquer sur **> Envoyer**.

Les équipes de la Sacem traiteront votre demande dans les plus brefs délais et vous recevrez une notification par mail pour vous informer qu'une réponse vous attend dans votre messagerie.



Déclarer un clip

2- Informations sur le clip

À noter : si le titre de l'œuvre musicale sélectionnée contient un caractère spécial, il disparaîtra sur le titre du clip et de l'œuvre de réalisation.

Déclarer un clip
Accueil > Déclarer un clip

Informations sur le clip

ŒUVRE MUSICALE SÉLECTIONNÉE

Titre de l'œuvre	BONJOUR BONJOUR	Participants, participantes	DE ANGELIS MARIA - C (+1)
Code œuvre	2438035411	Code ISWC	T0728872227

EN-TÊTE DE CLIP

Titre du clip
BONJOUR BONJOUR

Durée
00:00

Lien vers la vidéo (YouTube, etc.)
Saisir

ŒUVRE DE RÉALISATION

Titre de votre œuvre de réalisation
BONJOUR BONJOUR

Réalisateur / Réalisatrice
Sélectionner un nom

Catalogue
[Sélectionner un catalogue]

En cochant la case, je certifie l'exactitude de l'ensemble des informations renseignées par mes soins à l'appui de cette déclaration, conformément aux articles 29, 38 et suivants du [Règlement général de la Sacem](#).

Annuler Valider

Une fois l'œuvre musicale sélectionnée, certaines informations concernant le clip sont préremplies et ne peuvent pas être modifiées.

Remplissez les informations manquantes (durée, lien vers la vidéo, nom du réalisateur ou de la réalisatrice).

Certifiez l'exactitude de votre déclaration en cochant la case.

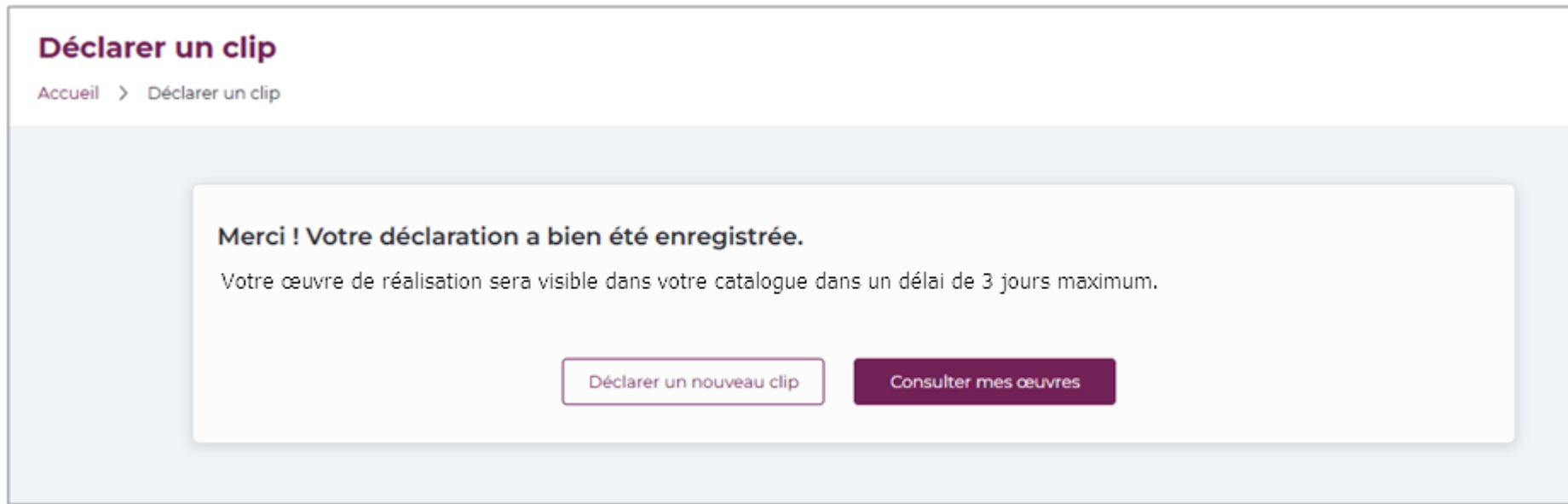
Cliquez sur > **Valider**.

Déclarer un clip

3- Validation

Votre déclaration a bien été prise en compte et **le clip apparaîtra dans votre catalogue au maximum 3 jours après la déclaration.**

Vous pouvez ensuite déclarer un nouveau clip en cliquant sur **> Déclarer un nouveau clip** ou consulter votre catalogue en cliquant sur **> Consulter mes œuvres.**



NOUS **CONTACTER**

La Sacem est à votre écoute.

- ▶ **Sur [sacem.fr](https://www.sacem.fr)**
- ▶ **Depuis votre espace membre : Ma messagerie**
- ▶ **Un numéro de téléphone unique pour toutes vos démarches : 01 47 15 47 15**

sacem

Ensemble  faisons vivre la musique

